



# 우리 WON뱅킹을 통한 대학 학생증 카드 신청 매뉴얼

준비물 : 우리WON뱅킹 앱, 주민등록증 또는 운전면허증, 증명사진 파일 (200KB 미만)

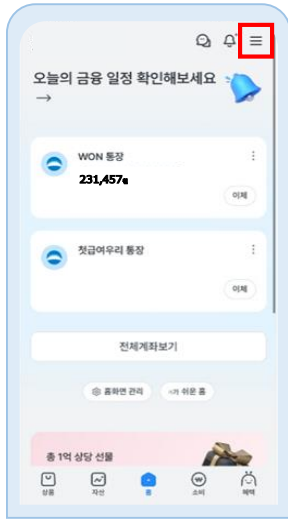
대학 학생증  
카드 신청  
QR 코드



## 신청경로

1. 기존 우리 WON뱅킹 이용고객  
 전체메뉴>"대학" 검색>대학 학생증 카드

2. 우리 WON뱅킹 신규 설치시  
 아래로 스크롤 후 대학 학생증 카드 클릭



전체메뉴



'대학 학생증 카드' 클릭



우리WON뱅킹 앱 설치



아래로 스크롤  
'대학 학생증 카드' 클릭

## 학생증 발급

1. 기존 우리은행 고객은 **보유한 계좌 사용하여 학생증 카드 발급**
2. 신규 가입고객 및 비밀번호 분실 고객은 **우리WON인증서 발급 / 계좌개설 후 학생증 카드 발급**

• 기존 우리은행 고객 •



대학 학생증 카드메뉴



학교정보 입력



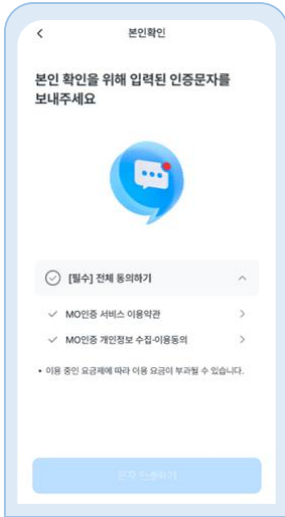
연계계좌 선택



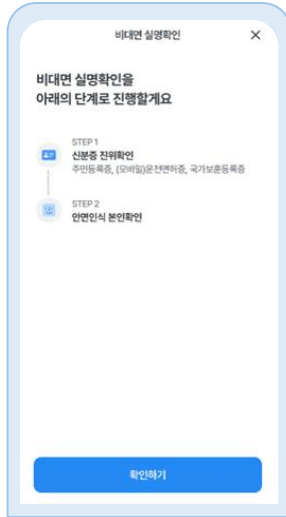
카드발급

# 학생증 발급

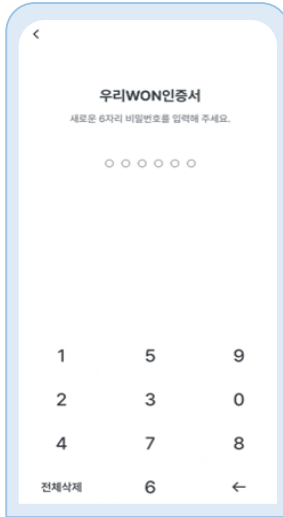
## • 신규 가입고객 •



휴대폰 본인확인



비대면 실명확인



우리WON인증서 발급



계좌개설

## • (공통) 카드신청 •



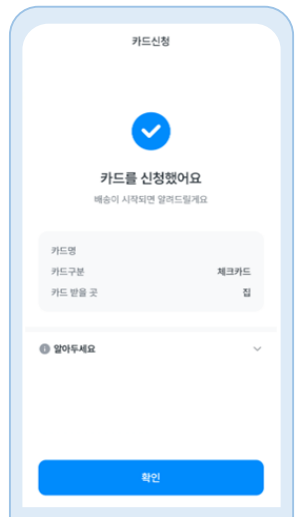
학생증 카드 신청



증명사진 업로드



배송지 선택  
(자택/영업점)



카드 신청 완료

※ 우리WON뱅킹 앱에서 대학교 학생증 카드 발급을 위한 신청 매뉴얼입니다.  
 - 위 프로세스는 학교별 요청사항, 로그인 여부, 계좌보유여부 등에 따라 일부 단계가 추가/생략됩니다.  
 - 학생증 카드 신청 중 문의사항은 우리은행 ☎1588-5000, 우리카드 ☎1588-9955 연락 부탁드립니다.  
 - 비대면을 통한 계좌 개설이 불가능한 경우 가까운 우리은행 영업점으로 문의 해주시기 바랍니다.  
 - 우리WON뱅킹을 통한 학생증 신청은 학교에서 정한 기간 동안 가능합니다. 우리WON뱅킹앱은 24시간 이용 가능하나 일부 타행 사정에 의해 시간 제약을 받는 서비스가 존재합니다. 신청기간 이후 발급하는 경우 가까운 우리은행 및 학생지원처에 문의 해주세요.  
 - 금융상품에 관한 계약을 체결하기 전에 상품 설명서 및 동의서 약관을 읽어보시기 바랍니다.  
 카드 수령 시 신분증을 지참해주세요.